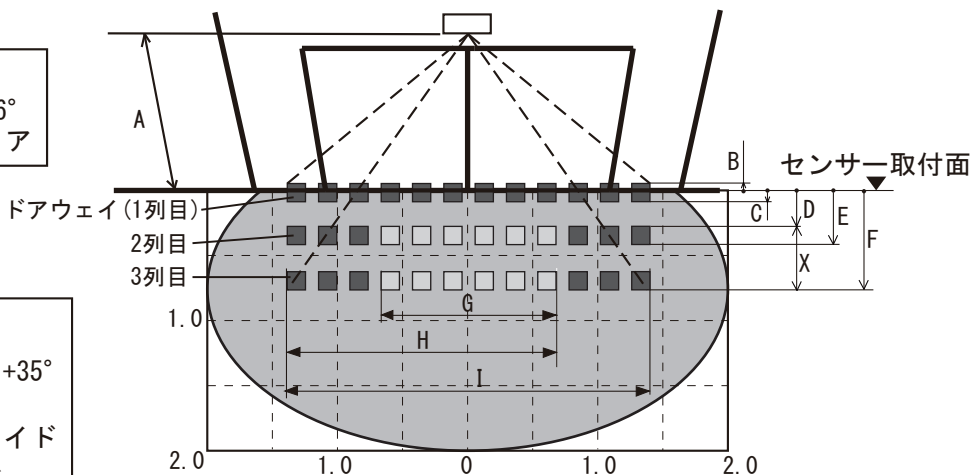


AIR
 取付高さ：2.2m
 奥行振り角度：+6°
 ■：消去可能エリア

マイクロウェーブ
 取付高さ：2.2m
 奥行振り角度：+35°
 感度設定：H
 エリア設定：ワイド
 ◐：検出エリア

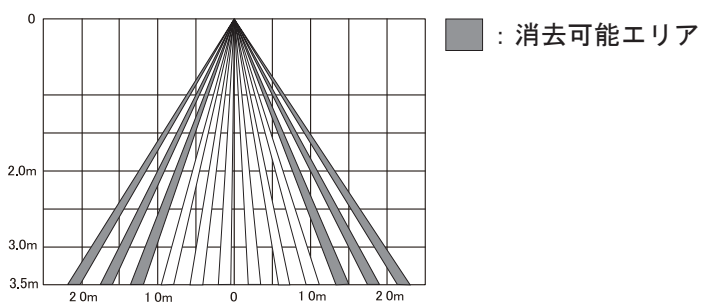


[mm]	A	2000	2200	2500	2700	3000	3500
B	50	60	70	74	80	80	90
C	70	80	90	100	110	110	120
D	230	250	280	310	340	340	390
E	350	390	440	480	530	530	610
F	590	650	740	800	890	890	1380
G	1210	1330	1510	1630	1810	1810	2110
H	1860	2050	2320	2510	2790	2790	3250
I	2520	2780	3150	3400	3790	3790	4420

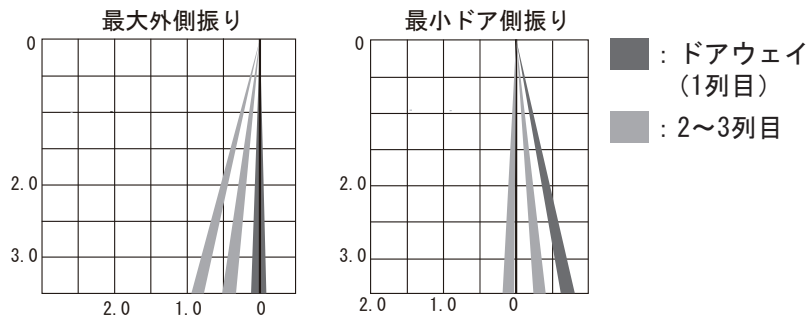
※上記数値は、照射スポットの表記であり、進入スピード、服の色や材質、および床の色や材質により人(物)を検出する位置が異なります。

AIR 単位：m

正面



側面



マイクロウェーブ

◐ ワイドエリア
 ◑ ナローエリア
 単位：m

